

"Zlatý štandard"



PREHĽAD PREZENTÁCIE

Úvod

Trochu o Dopravnom Paradoxe

Infraštruktúra v Holadnsku

Infraštruktúra v Dánsku




Michal Ďurta

Študoval som a žil 5 rokov v **Dánsku**
Teraz navrhujem
cykloinfraštruktúru na **Slovensku**

ČO JE ZLATÝ ŠTANDARD?

**... cyklodopravnej infraštruktúry a
cesta k nemu**



KATY FREEWAY HOUSTON


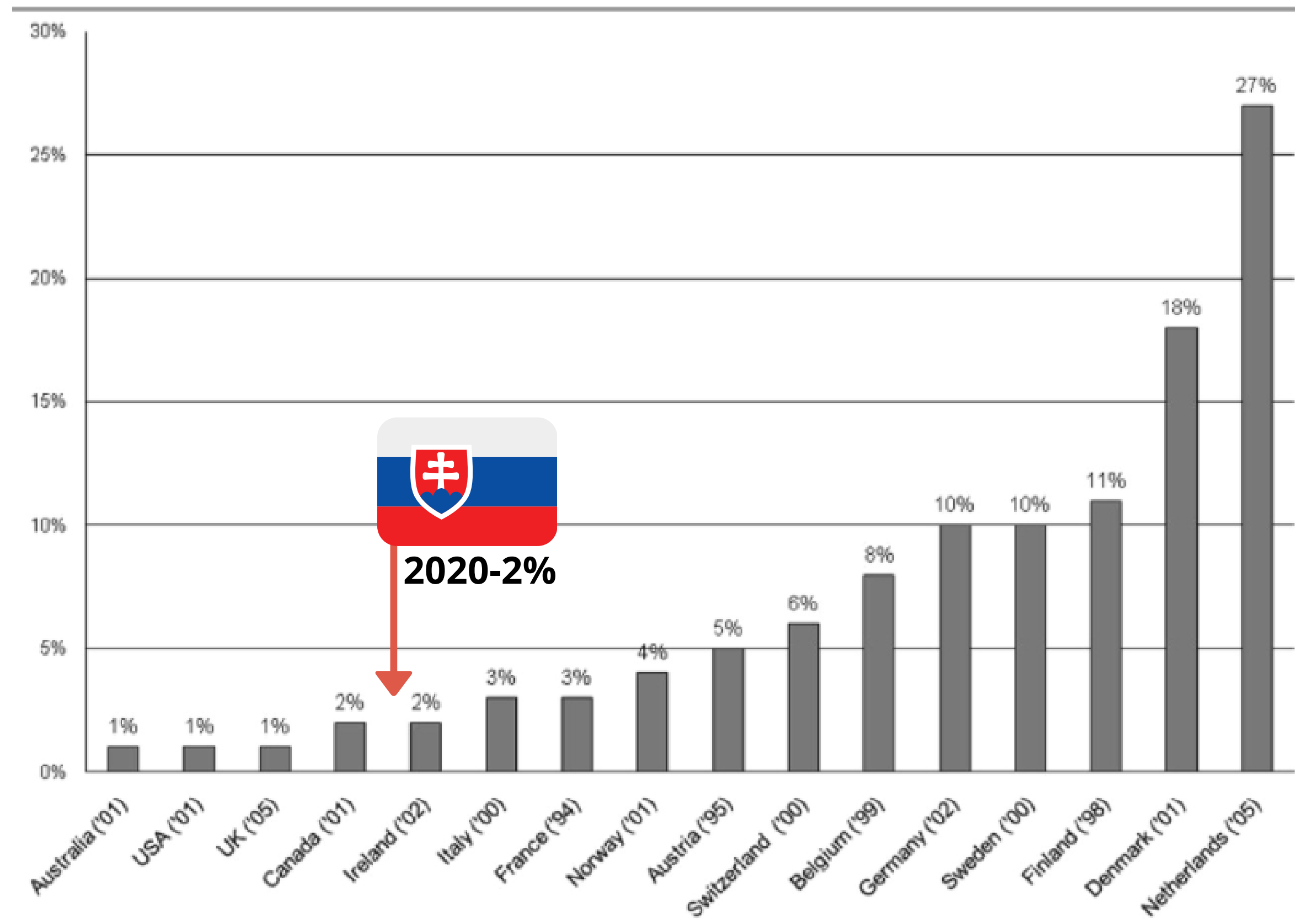
26 PRUHOV



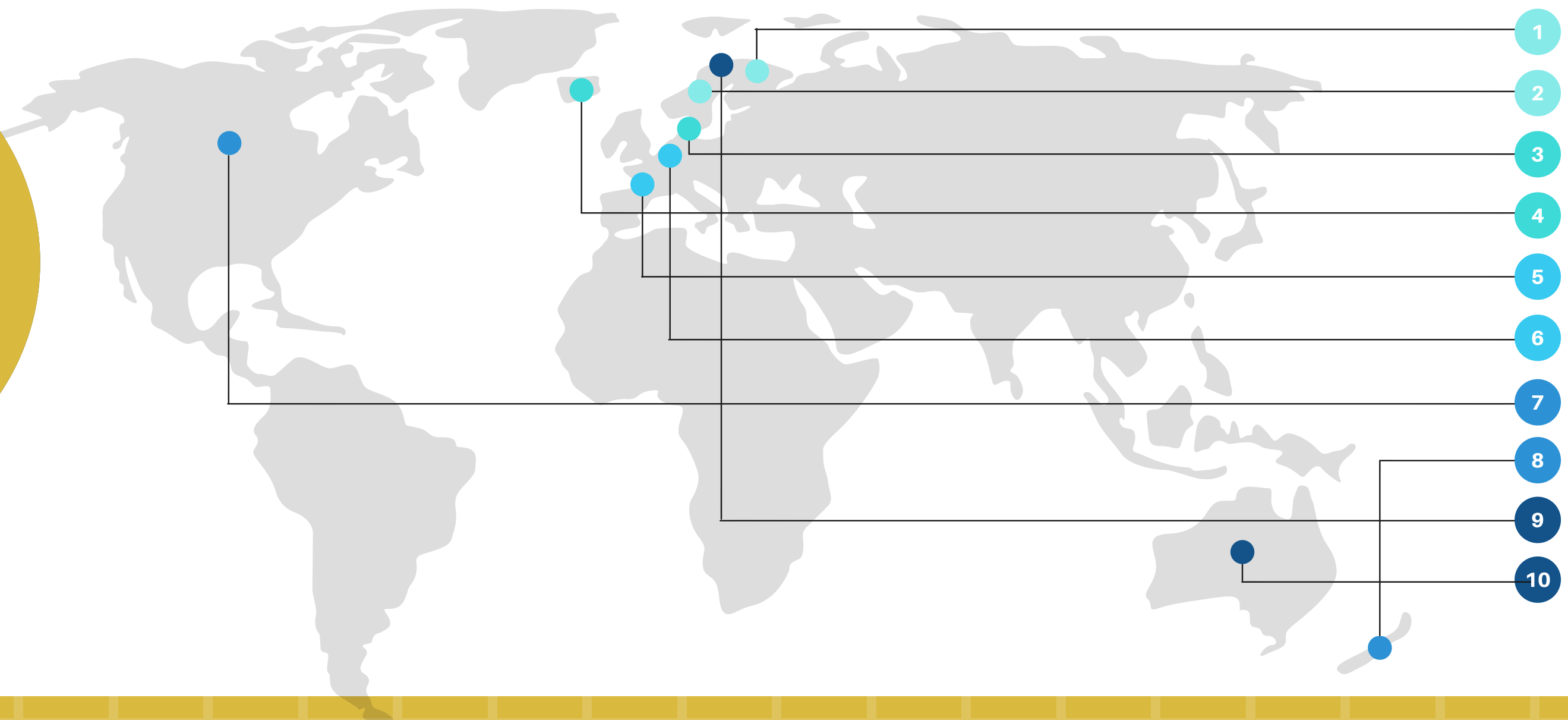

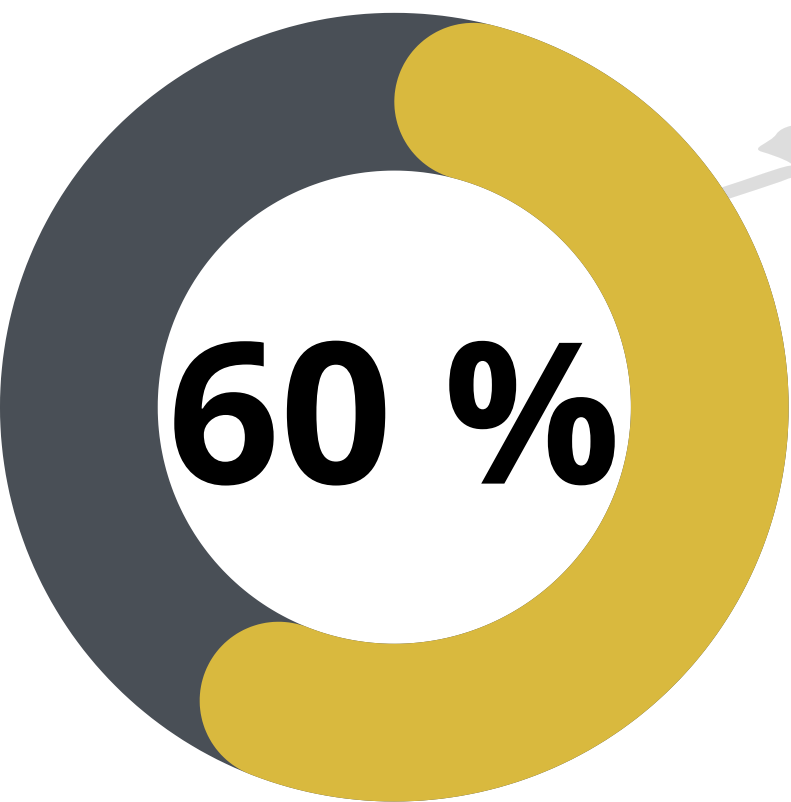
**7 Miliárd
pre extra
pruhy**

**EXPANSION WOULD DISPLACE FOUR
HOUSES OF WORSHIP, TWO
SCHOOLS, 168 HOMES, 1,067
MULTIFAMILY UNITS, AND 331
BUSINESSES THAT ACCOUNT FOR
JUST UNDER 25,000 EMPLOYEES,
IMPACTING MOSTLY PEOPLE OF
COLOR IN LOW-INCOME
NEIGHBORHOODS.**

PODIEL CYKLODOPRAVY VO SVETE


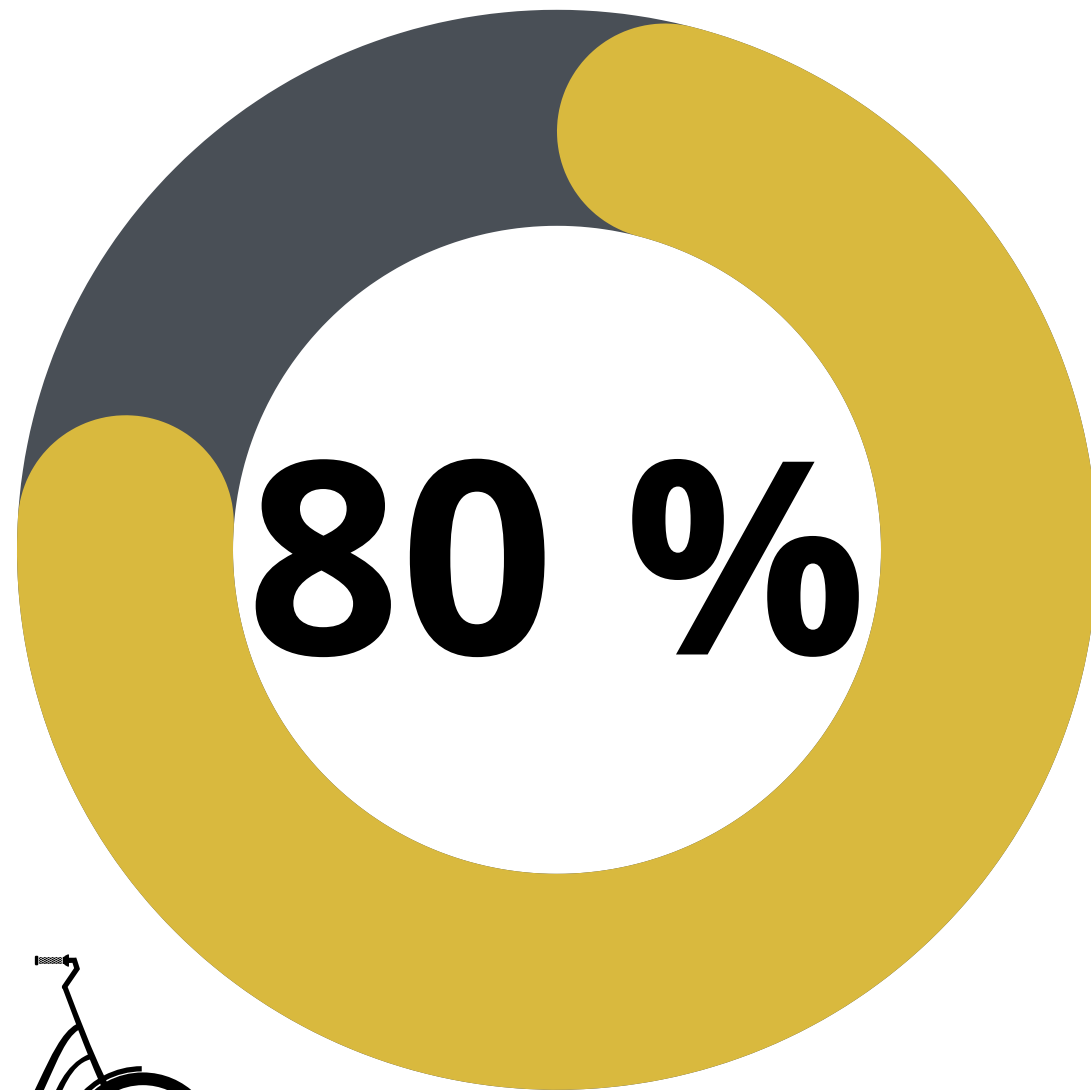


NAJŠŤASTNEJŠIE KRAJINY SVETA 2018




- 1 Finland
- 2 Norway
- 3 Denmark
- 4 Iceland
- 5 Switzerland
- 6 Netherlands
- 7 Canada
- 8 New Zealand
- 9 Sweden
- 10 Australia

NAJŠŤASTNEJŠIE KRAJINY SVETA 2020



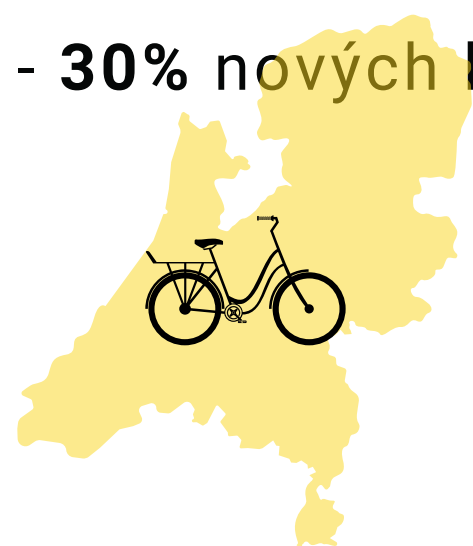
The Happiest Countries in the World

Ranking of the world's happiest countries by index value (2020)*



HOLANDSKO

- 17 280 000 obyvateľov
- 23 000 000 bicyklov
- 27% podiel cyklodopravy
- z toho 2 400 000 elektro bicyklov
- 15 000 000 000km/rok
(39000x vzdialenosť Zem-Mesiac)
- 250-300 jazd/osoba/rok
- 1000km/osoba
- 1 000 000 nových byciklov ročne
- 30% nových bicyklov sú elektro




Kde končia holandské bicykle?



1

RECYKLUJÚ SA



Roetz

 Percentage hergebruik per onderdeel

Kde končia holandské bicykle?



2

V KANÁLOCH

